

# Oikoset



1



### Δίφυλλη Μεταλλική Ντουλάπα με ράφια

Κωδικός	Βάρος (kg)	Διαστάσεις ΠxΒxΥ (cm)
<b>452.007</b>	37	70X40X181
452.041	42	80X45X191
452.001	42	90X45X191
452.031	46	100X45X191
452.021	46	100X54X191

Πάχος πλευρών 0,6 mm  
Πάχος πατώματος 0,8 mm

Κωδικός	Διαστάσεις ΠxΒxΥ (cm)
<b>452.04057</b>	70X40X170
452.04051	90X40X180

Πάχος πλευρών 0,4 mm  
Πάχος πατώματος 0,4 mm

### Δίφυλλη Μεταλλική Ντουλάπα με χώρισμα

Κωδικός	Βάρος (kg)	Διαστάσεις ΠxΒxΥ (cm)
<b>452.008</b>	36	70X40X181
452.043	40	80X45X191
452.003	40	90X45X191
452.033	46	100X45X191
452.023	46	100X54X191

Πάχος πλευρών 0,6 mm  
Πάχος πατώματος 0,8 mm

Κωδικός	Διαστάσεις ΠxΒxΥ (cm)
<b>452.04058</b>	70X40X170
452.04053	90X40X180

Πάχος πλευρών 0,4 mm  
Πάχος πατώματος 0,4 mm

### Δίφυλλη Μεταλλική Ντουλάπα με ράφια

Κωδικός	Βάρος (kg)	Πλάτος (cm)	Βάθος (cm)	Ύψος (cm)
<b>452.016</b>	19	70	40	101
452.042	22,5	80	45	101
452.002	25	90	45	101
452.013	36	90	45	132
452.032	26	100	45	101
452.022	27	90	54	101



Πάχος πλευρών 0,6 mm  
Πάχος πατώματος 0,8 mm

Υλικό: Μέταλλο γαλβανιζέ με ηλεκτροστατική βαφή



### Δίφυλλη Μεταλλική Ντουλάπα με χώρισμα και εσωτερικό ντουλάπι

Κωδικός	Βάρος (kg)	Πλάτος (cm)	Βάθος (cm)	Ύψος (cm)
452.006	42	90	45	191

Υλικό: Μέταλλο γαλβανιζέ με ηλεκτροστατική βαφή



### Τρίφυλλη Μεταλλική Ντουλάπα με ράφια και χώρισμα

Κωδικός	Βάρος (kg)	Πλάτος (cm)	Βάθος (cm)	Ύψος (cm)
452.005	56,5	115	45	191
452.009	52	105	40	191

### Τρίφυλλη Μεταλλική Ντουλάπα με ράφια και χώρισμα

Κωδικός	Βάρος (kg)	Πλάτος (cm)	Βάθος (cm)	Ύψος (cm)
452.015	35,6	115	45	101



Υλικό: Μέταλλο γαλβανιζέ με ηλεκτροστατική βαφή



## Μονόφυλλη Μεταλλική Ντουλάπα με ράφια

Κωδικός	Βάρος (kg)	Πλάτος (cm)	Βάθος (cm)	Ύψος (cm)
452.004	30	50	45	191

## Μονόφυλλη Μεταλλική Ντουλάπα με ράφι

Κωδικός	Βάρος (kg)	Πλάτος (cm)	Βάθος (cm)	Ύψος (cm)
452.014	16,2	50	45	101



## Μεταλλική Ντουλάπα Πλυντηρίου/Στεγνωτηρίου

Κωδικός	Βάρος (kg)	Πλάτος (cm)	Βάθος (cm)	Ύψος (cm)
452.034	23	70	70	130



## Δίφυλλη Μεταλλική Ντουλάπα με ράφια Καφέ ταυρε - Μπεζ

Κωδικός	Βάρος (kg)	Πλάτος (cm)	Βάθος (cm)	Ύψος (cm)
452.101	42	90	45	191
452.107	37	70	40	181



## Δίφυλλη Μεταλλική Ντουλάπα με χώρισμα Καφέ ταυρε - Μπεζ

Κωδικός	Βάρος (kg)	Πλάτος (cm)	Βάθος (cm)	Ύψος (cm)
452.103	40	90	45	191
452.108	36	70	40	181

**Υλικό: Μέταλλο γαλβανιζέ με ηλεκτροστατική βαφή**

Πάχος πλευρών 0,6 mm  
Πάχος πατώματος 0,8 mm

### Δίφυλλη Μεταλλική Ντουλάπα με ράφια

Κωδικός	Βάρος (kg)	Πλάτος (cm)	Βάθος (cm)	Ύψος (cm)
452.201	42	90	45	191
452.207	38	70	40	181

### Δίφυλλη Μεταλλική Ντουλάπα με χώρισμα

452.203	42	90	45	191
452.208	37	70	40	181

### Δίφυλλη Μεταλλική Ντουλάπα με ράφια

Κωδικός	Βάρος (kg)	Πλάτος (cm)	Βάθος (cm)	Ύψος (cm)
452.202	25	90	45	101
452.216	19	70	40	101

### Τρίφυλλη Μεταλλική Ντουλάπα με ράφια και χώρισμα χαμηλή

452.215	30,2	115	45	101
---------	------	-----	----	-----

### Τρίφυλλη Μεταλλική Ντουλάπα με ράφια και χώρισμα

Κωδικός	Βάρος (kg)	Πλάτος (cm)	Βάθος (cm)	Ύψος (cm)
452.205	56,50	115	45	191

### Μονόφυλλη Μεταλλική Ντουλάπα με ράφια

Κωδικός	Βάρος (kg)	Πλάτος (cm)	Βάθος (cm)	Ύψος (cm)
452.204	30	50	45	191

Υλικό: Μέταλλο γαλβανιζέ με ηλεκτροστατική βαφή

Πάχος πλευρών 0,6 mm  
Πάχος πατώματος 0,8 mm



## Μεταλλικός Φοριαμός 12 Θέσεων

Κωδικός	Βάρος (kg)	Πλάτος (cm)	Βάθος (cm)	Ύψος (cm)
452.011	42	90	40	195



## Μεταλλικός Φοριαμός 9 Θέσεων

Κωδικός	Βάρος (kg)	Πλάτος (cm)	Βάθος (cm)	Ύψος (cm)
452.024	50	90	45	195



## Μεταλλικός Φοριαμός 15 Θέσεων

Κωδικός	Βάρος (kg)	Πλάτος (cm)	Βάθος (cm)	Ύψος (cm)
452.020	54	90	45	190



## Μεταλλικός Φοριαμός 4 Θέσεων

Κωδικός	Βάρος (kg)	Πλάτος (cm)	Βάθος (cm)	Ύψος (cm)
452.018	46	90	45	190

## Μεταλλικός Φοριαμός 6 Θέσεων

Κωδικός	Βάρος (kg)	Πλάτος (cm)	Βάθος (cm)	Ύψος (cm)
452.019	48	90	45	190

## Μεταλλικός Φοριαμός 4 Θέσεων

Κωδικός	Βάρος (kg)	Πλάτος (cm)	Βάθος (cm)	Ύψος (cm)
452.017	24	50	45	190

## Μεταλλικός Φοριαμός 5 Θέσεων

Κωδικός	Βάρος (kg)	Πλάτος (cm)	Βάθος (cm)	Ύψος (cm)
452.025	25	50	45	190

Υλικό: Μέταλλο βαμμένο με ηλεκτροστατική βαφή



### Μεταλλικός Φοριαμός 3 Θέσεων

Κωδικός	Βάρος (kg)	Πλάτος (cm)	Βάθος (cm)	Ύψος (cm)
452.012	22	38	45	191



### Μονόφυλλη Μεταλλική Ντουλάπα - Φοριαμός

Κωδικός	Βάρος (kg)	Πλάτος (cm)	Βάθος (cm)	Ύψος (cm)
452.028	23,5	38	45	191



### Μεταλλικός Φοριαμός 6 Θέσεων

Κωδικός	Βάρος (kg)	Πλάτος (cm)	Βάθος (cm)	Ύψος (cm)
452.010	27	90	45	101



### Τρίφυλλη Μεταλλική Ντουλάπα - Φοριαμός

Κωδικός	Βάρος (kg)	Πλάτος (cm)	Βάθος (cm)	Ύψος (cm)
452.026	51	90	45	195



Υλικό: Μέταλλο βαμμένο με ηλεκτροστατική βαφή

Πάχος πλευρών 0,6 mm  
Πάχος πατώματος 0,8 mm



## Μεταλλικός Φοριαμός 12 Θέσεων

Κωδικός	Βάρος (kg)	Πλάτος (cm)	Βάθος (cm)	Ύψος (cm)
452.211	42	90	40	195



## Μεταλλικός Φοριαμός 15 Θέσεων

Κωδικός	Βάρος (kg)	Πλάτος (cm)	Βάθος (cm)	Ύψος (cm)
452.220	54	90	45	190



## Μεταλλικός Φοριαμός 9 Θέσεων

Κωδικός	Βάρος (kg)	Πλάτος (cm)	Βάθος (cm)	Ύψος (cm)
452.024	50	90	45	195

Υλικό: Μέταλλο βαμμένο με ηλεκτροστατική βαφή



### Μεταλλικός Φοριαμός 6 Θέσεων

Κωδικός	Βάρος (kg)	Πλάτος (cm)	Βάθος (cm)	Ύψος (cm)
452.219	48	90	45	190



### Μεταλλικός Φοριαμός 4 Θέσεων

Κωδικός	Βάρος (kg)	Πλάτος (cm)	Βάθος (cm)	Ύψος (cm)
452.218	46	90	45	190



### Τρίφυλλη Μεταλλική Ντουλάπα - Φοριαμός

Κωδικός	Βάρος (kg)	Πλάτος (cm)	Βάθος (cm)	Ύψος (cm)
452.226	51	90	45	195

Υλικό: Μέταλλο βαμμένο με ηλεκτροστατική βαφή

Πάχος πλευρών 0,6 mm  
Πάχος πατώματος 0,8 mm



## Μεταλλικός Φοριαμός 3 Θέσεων

Κωδικός	Βάρος (kg)	Πλάτος (cm)	Βάθος (cm)	Ύψος (cm)
452.212	22	38	45	191



## Μονόφυλλη Μεταλλική Ντουλάπα - Φοριαμός

Κωδικός	Βάρος (kg)	Πλάτος (cm)	Βάθος (cm)	Ύψος (cm)
452.228	23,5	38	45	191



## Μεταλλικός Φοριαμός 6 Θέσεων

Κωδικός	Βάρος (kg)	Πλάτος (cm)	Βάθος (cm)	Ύψος (cm)
452.210	27	90	45	101

Υλικό: Μέταλλο βαμμένο με ηλεκτροστατική βαφή

Πάχος πλευρών 0,6 mm  
Πάχος πατώματος 0,8 mm



### Γαλβανιζέ Μεταλλική Αποθήκη Κήπου - Ανθρακί

Κωδικός	Βάρος (kg)	Πλάτος (cm)	Βάθος (cm)	Ύψος (cm)	Εσωτερική επιφάνεια (m <sup>2</sup> )
453.1001A	45	201	121	190	2,1
453.1001B	56	201	181	190	3,3
453.1001C	62	261	181	198	4,3
453.1001D	75	261	241	198	5,8
453.1001E	85	261	301	198	7,3
453.1001G	99	321	301	205	9
453.1001H	113	321	361	205	10,9
453.1001I	127	321	421	205	12,8

## Γαλβανιζέ Μεταλλική Αποθήκη Κήπου Με παράθυρο - Καφέ



Κωδικός	Βάρος (kg)	Διαστάσεις ΠxΒxΥ (cm)	Εσωτερική επιφάνεια (m <sup>2</sup> )
453.3001A	52	213X127X205	2.4
453.3001C	73	277X191X212	4.8
453.3001E	98	277X319X212	8.2
453.3001H	138	340X446X220	14.4

## Γαλβανιζέ Μεταλλική Αποθήκη Κήπου Με Παράθυρο - Γκρι - Καφέ



Κωδικός	Βάρος (kg)	Διαστάσεις ΠxΒxΥ (cm)	Εσωτερική επιφάνεια (m <sup>2</sup> )
453.5001A	53	213X127X211	2,4
453.5001B	66	213X191X211	3,7
453.1001D	86	277X255X219	6,5
453.1001G	135	340X382X226	12,3

Πάχος πλευρών 0,25/0,3 mm  
Πάχος δοκών 0,5/0,8 mm

## Γαλβανιζέ Μεταλλική Αποθήκη Κήπου - Πράσινη



Κωδικός	Βάρος (kg)	Διαστάσεις ΠxΒxΥ (cm)	Εσωτερική επιφάνεια (m <sup>2</sup> )
453.6001A	45	201X121X190	2.1
453.6001C	62	261X181X198	4.3

## Γαλβανιζέ Μεταλλική Αποθήκη Κήπου Με παράθυρο και 2 Πόρτες - Γκρι



Κωδικός	Βάρος (kg)	Διαστάσεις ΠxΒxΥ (cm)	Εσωτερική επιφάνεια (m <sup>2</sup> )
453.4001A	67	277X127X212	3,1
453.4001B	103	341X191X220	6



### Μεταλλική Αποθήκη Κήπου ΒΑΡΕΩΣ ΤΥΠΟΥ - Ανθρακί

Κωδικός	Βάρος (kg)	Πλάτος (cm)	Βάθος (cm)	Ύψος (cm)	Εσωτερική επιφάνεια (m <sup>2</sup> )
472.SUPS68	101	237	186	201	4

Πάχος πλευρών/οροφής 0,4 mm  
Πάχος δοκών/πόρτας 0,6 mm

### Μεταλλική Αποθήκη Κήπου Ανθρακί - Μπεζ



Κωδικός	Βάρος (kg)	Πλάτος (cm)	Βάθος (cm)	Ύψος (cm)	Εσωτερική επιφάνεια (m <sup>2</sup> )
472.PSF46	39	195	121	196	2

Πάχος πλευρών 0,25 mm  
Πάχος οροφής 0,6 mm  
Πάχος δοκών 0,6 mm



### Μεταλλική Αποθήκη Κήπου Ανθρακί

Κωδικός	Βάρος (kg)	Πλάτος (cm)	Βάθος (cm)	Ύψος (cm)	Εσωτερική επιφάνεια (m <sup>2</sup> )
453.102A	28.5	143	89	186	1



### Μεταλλική Αποθήκη Κήπου Ανθρακί

Κωδικός	Βάρος (kg)	Πλάτος (cm)	Βάθος (cm)	Ύψος (cm)	Εσωτερική επιφάνεια (m <sup>2</sup> )
453.101SA	34	161	87	134	1,1



### Μεταλλική Αποθήκη Κήπου Καφέ

Κωδικός	Βάρος (kg)	Πλάτος (cm)	Βάθος (cm)	Ύψος (cm)	Εσωτερική επιφάνεια (m <sup>2</sup> )
453.300	25	97	100	131	0,9




### Μεταλλική Αποθήκη Κήπου - Γκαράζ ποδηλάτων Ανθρακί

Κωδικός	Βάρος (kg)	Πλάτος (cm)	Βάθος (cm)	Ύψος (cm)	Εσωτερική επιφάνεια (m <sup>2</sup> )
453.8001MA	50	142	198	157	2,4

Πάχος πλευρών 0,25/0,3 mm  
Πάχος δοκών 0,5/0,8 mm





## Αποθήκη Κήπου Βαρέως Τύπου Πλαστική DURAMAX USA Γκρι - Ανθρακί

Κωδικός	Βάρος (kg)	Πλάτος (cm)	Βάθος (cm)	Ύψος (cm)	Εσωτερική επιφάνεια (m <sup>2</sup> )
468.30625	34	102,7	180,5	191,3	1,98



## Αποθήκη Κήπου Βαρέως Τύπου Πλαστική DURAMAX USA Γκρι - Ανθρακί

Κωδικός	Βάρος (kg)	Πλάτος (cm)	Βάθος (cm)	Ύψος (cm)	Εσωτερική επιφάνεια (m <sup>2</sup> )
468.35525	65	161,1	171	209,8	2,92
468.35825	84	161,1	250	209,8	4,27



## Αποθήκη Κήπου Βαρέως Τύπου Πλαστική DURAMAX USA Γκρι - Ανθρακί

Κωδικός	Βάρος (kg)	Πλάτος (cm)	Βάθος (cm)	Ύψος (cm)	Εσωτερική επιφάνεια (m <sup>2</sup> )
468.30425	70	191	191	213	3,65



## Αποθήκη Κήπου Βαρέως Τύπου Πλαστική DURAMAX USA Γκρι - Ανθρακί

Κωδικός	Βάρος (kg)	Πλάτος (cm)	Βάθος (cm)	Ύψος (cm)	Εσωτερική επιφάνεια (m <sup>2</sup> )
468.30325	86	210,6	210,6	231	4,43



### Αποθήκη Κήπου Βαρέως Τύπου Πλαστική Γκρι - Καφέ TOOMAX Ιταλίας

Κωδικός	Βάρος (kg)	Πλάτος (cm)	Βάθος (cm)	Ύψος (cm)	Χωρητικότητα (Lt)
234.090T039	20,5	129,5	74,5	111	842
234.103T039	22	145	82	124,5	1330

### Αποθήκη Κήπου Βαρέως Τύπου Πλαστική Γκρι - Ανθρακί TOOMAX Ιταλίας

234.090T098	20,5	129,5	74,5	111	842
-------------	------	-------	------	-----	-----



### Αποθήκη Κήπου Βαρέως Τύπου Πλαστική Γκρι - Καφέ TOOMAX Ιταλίας

Κωδικός	Βάρος (kg)	Πλάτος (cm)	Βάθος (cm)	Ύψος (cm)	Χωρητικότητα (Lt)
234.103TA50	20,5	129,5	74,5	111	842
234.090T050	22	145	82	124,5	1330

### Αποθήκη Κήπου Βαρέως Τύπου Πλαστική Γκρι - Καφέ TOOMAX Ιταλίας

Κωδικός	Βάρος (kg)	Πλάτος (cm)	Βάθος (cm)	Ύψος (cm)	Χωρητικότητα (m <sup>3</sup> )
234.092R039	49	130	75,6	218,4	2,12





**Αδιάβροχη Υφασμάτινη Αποθήκη Κήπου - Γκαράζ  
Πολυαιθυλένιο (PE) με Μεταλλικό σκελετό - Γκρι**

Κωδικός	Βάρος (kg)	Πλάτος (cm)	Βάθος (cm)	Ύψος (cm)	Εσωτερική επιφάνεια (m <sup>2</sup> )
453.TODMA2	33,6	183	243	180	4,4

**Υλικό πάνελ: Πολυαιθυλένιο (PE)  
Υλικό δοκών: Μέταλλο**

**Πάχος δοκών:  
0,28 - 0,38mm**

**Αδιάβροχη Υφασμάτινη Αποθήκη Κήπου - Γκαράζ  
Πολυαιθυλένιο (PE) με Μεταλλικό σκελετό - Γκρι**



Κωδικός	Βάρος (kg)	Πλάτος (cm)	Βάθος (cm)	Ύψος (cm)	Εσωτερική επιφάνεια (m <sup>2</sup> )
453.TODMB	44	183	305	240	5,6

**Υλικό πάνελ: Πολυαιθυλένιο (PE)  
Υλικό δοκών: Μέταλλο**

**Αδιάβροχη Υφασμάτινη Αποθήκη Κήπου - Γκαράζ  
Πολυαιθυλένιο (PE) με Μεταλλικό σκελετό - Γκρι**



Κωδικός	Βάρος (kg)	Πλάτος (cm)	Βάθος (cm)	Ύψος (cm)	Εσωτερική επιφάνεια (m <sup>2</sup> )
453.TODME	79	305	610	240	18,6

**Πάχος δοκών:  
0,28 - 0,38mm**

**Αδιάβροχη Υφασμάτινη Αποθήκη Κήπου - Γκαράζ  
Πολυαιθυλένιο (PE) με Μεταλλικό σκελετό - Γκρι**



Κωδικός	Βάρος (kg)	Πλάτος (cm)	Βάθος (cm)	Ύψος (cm)	Εσωτερική επιφάνεια (m <sup>2</sup> )
453.TODMF	88	365	610	240	22,3

**Υλικό πάνελ: Πολυαιθυλένιο (PE)  
Υλικό δοκών: Μέταλλο**





**Μεταλλικό Μπαούλο Αποθήκευσης Ανθρακί**

Κωδικός	Βάρος (kg)	Πλάτος (cm)	Βάθος (cm)	Ύψος (cm)	Χωρητικότητα (Lt)
453.103B	23	132	61	62	400



**Μεταλλικό Μπαούλο Αποθήκευσης Γκρι - Καφέ**

Κωδικός	Βάρος (kg)	Πλάτος (cm)	Βάθος (cm)	Ύψος (cm)	Χωρητικότητα (Lt)
453.103C	29.5	165	69	62	582



**Μπαούλο Αποθήκευσης Από Πολυπροπυλένιο ενισχυμένο με ατσάλι Ανθρακί**

Κωδικός	Βάρος (kg)	Πλάτος (cm)	Βάθος (cm)	Ύψος (cm)	Χωρητικότητα (Lt)
453.107C	14,5	155	72	72	592



### Μπαούλο Αποθήκευσης Πλαστικό ARTPLAST Γκρι - Μαύρο

Κωδικός	Βάρος (kg)	Πλάτος (cm)	Βάθος (cm)	Ύψος (cm)	Χωρητικότητα (Lt)
237.CB1N	7	54	53	57	120
237.CB2N	11	96	53	57	220
237.CB3N	13	138	53	57	330



### Μπαούλο Αποθήκευσης Πλαστικό Ανθρακί TOOMAX

Κωδικός	Βάρος (kg)	Πλάτος (cm)	Βάθος (cm)	Ύψος (cm)	Χωρητικότητα (Lt)
234.173R041	2,7	42,5	45	50	90

### Μπαούλο Αποθήκευσης Πλαστικό Ανοικτό Γκρι TOOMAX

Κωδικός	Βάρος (kg)	Πλάτος (cm)	Βάθος (cm)	Ύψος (cm)	Χωρητικότητα (Lt)
234.173R025	2,7	42,5	45	50	90



### Μπαούλο Αποθήκευσης Πλαστικό Γκρι TOOMAX

Κωδικός	Βάρος (kg)	Πλάτος (cm)	Βάθος (cm)	Ύψος (cm)	Χωρητικότητα (Lt)
234.188R025	6,6	117,5	45	56	220

### Μπαούλο Αποθήκευσης Πλαστικό Καφέ TOOMAX

234.188R035	6,6	117,5	45	56	220
-------------	-----	-------	----	----	-----

### Μπαούλο Αποθήκευσης Πλαστικό Ανθρακί TOOMAX

234.188R041	6,6	117,5	45	56	220
-------------	-----	-------	----	----	-----

### Μπαούλο Αποθήκευσης Πλαστικό TOOMAX Ανθρακί

Κωδικός	Βάρος (kg)	Πλάτος (cm)	Βάθος (cm)	Ύψος (cm)	Χωρητικότητα (Lt)
234.186R041	4,5	77,5	44,5	53	160

### Μπαούλο Αποθήκευσης Πλαστικό TOOMAX Ανοικτό Γκρι

234.186R025	4,5	77,5	44,5	53	160
-------------	-----	------	------	----	-----

### Μπαούλο Αποθήκευσης Πλαστικό TOOMAX Ανθρακί

Κωδικός	Βάρος (kg)	Πλάτος (cm)	Βάθος (cm)	Ύψος (cm)	Χωρητικότητα (Lt)
234.164R041	6.8	117	45	56	280

### Μπαούλο Αποθήκευσης Πλαστικό TOOMAX Ανθρακί

234.164R025	6.8	117	45	56	280
-------------	-----	-----	----	----	-----

### Μπαούλο Αποθήκευσης Πλαστικό TOOMAX Καφέ

234.164R035	6.8	117	45	56	280
-------------	-----	-----	----	----	-----

### Μπαούλο Αποθήκευσης Πλαστικό TOOMAX Γκρι - Μαύρο

Κωδικός	Βάρος (kg)	Πλάτος (cm)	Βάθος (cm)	Ύψος (cm)	Χωρητικότητα (Lt)
234.160M055	6.8	119	46	60	320

### Μπαούλο Αποθήκευσης Πλαστικό TOOMAX Μαύρο

Κωδικός	Βάρος (kg)	Πλάτος (cm)	Βάθος (cm)	Ύψος (cm)	Χωρητικότητα (Lt)
234.160M041	6,8	119	46	60	320

### Μπαούλο Αποθήκευσης Πλαστικό TOOMAX Γκρι

Κωδικός	Βάρος (kg)	Πλάτος (cm)	Βάθος (cm)	Ύψος (cm)	Χωρητικότητα (Lt)
234.165R025	8,8	117	45	56	280

### Μπαούλο Αποθήκευσης Πλαστικό TOOMAX Μαύρο

Κωδικός	Βάρος (kg)	Πλάτος (cm)	Βάθος (cm)	Ύψος (cm)	Χωρητικότητα (Lt)
234.165R041	8,8	117	45	56	280



### Μπαούλο Αποθήκευσης Πλαστικό TOOMAX Ανθρακί

Κωδικός	Βάρος (kg)	Πλάτος (cm)	Βάθος (cm)	Ύψος (cm)	Χωρητικότητα (Lt)
234.162R041	8,5	120	56	63	420

### Καφέ

Κωδικός	Βάρος (kg)	Πλάτος (cm)	Βάθος (cm)	Ύψος (cm)	Χωρητικότητα (Lt)
234.162R035	8,5	120	56	63	420



### Μπαούλο - Κάθισμα Αποθήκευσης Πλαστικό TOOMAX - Γκρι

Κωδικός	Βάρος (kg)	Πλάτος (cm)	Βάθος (cm)	Ύψος (cm)	Χωρητικότητα (Lt)
234.155R425	22,5	148	72	60	550

### Καφέ

234.155R435	22,5	148	72	60	550
-------------	------	-----	----	----	-----

### Ανθρακί

234.155RG97	22,5	148	72	60	550
-------------	------	-----	----	----	-----



### Μπαούλο Αποθήκευσης - Βαρέως Τύπου TOOMAX - Γκρι

234.189R025	22,5	146	82	85	970
-------------	------	-----	----	----	-----

### Μπαούλο Αποθήκευσης - Βαρέως Τύπου TOOMAX - Καφέ

234.189R035	22,5	146	82	85	970
-------------	------	-----	----	----	-----

### Μπαούλο Αποθήκευσης - Βαρέως Τύπου TOOMAX - Ανθρακί

234.189R041	22,5	146	82	85	970
-------------	------	-----	----	----	-----

### Ξύλινο Μπαούλο-Παγκάκι 2 Θέσεων με Αποθηκευτικό Χώρο

Κωδικός	Βάρος (kg)	Πλάτος (cm)	Βάθος (cm)	Ύψος (cm)	Χωρητικότητα (Lt)
464.02978	20	115	61	85	94
464.02954	23,5	150	61	85	125



Δείτε  
περισσότερα





## Πλαστική Ντουλάπα με 3 Ράφια Smart - TOOMAX Ιταλίας

Κωδικός	Χρώμα	Διαστάσεις ΠxΒxΥ (cm)	Αντοχή ανά ράφι: (kg)
234.1010R041	Ανθρακί	66X40X172	15
234.1010R025	Γκρι-Ανθρακί	66X40X172	15



## Πλαστική Ντουλάπα με Ράφια και Χώρισμα Smart TOOMAX Ιταλίας

Κωδικός	Χρώμα	Διαστάσεις ΠxΒxΥ (cm)	Αντοχή ανά ράφι: (kg)
234.1009R041	Ανθρακί	66X40X172	15
234.1009R025	Γκρι-Ανθρακί	66X40X172	15



## Πλαστική Ντουλάπα με 3 Ράφια Prime - TOOMAX Ιταλίας

Κωδικός	Χρώμα	Διαστάσεις ΠxΒxΥ (cm)	Αντοχή ανά ράφι: (kg)
234.1002R041	Ανθρακί	66X40X172	15
234.1002R025	Γκρι-Ανθρακί	66X40X172	15



## Πλαστική Ντουλάπα με Ράφια και Χώρισμα Prime TOOMAX Ιταλίας

Κωδικός	Χρώμα	Διαστάσεις ΠxΒxΥ (cm)	Αντοχή ανά ράφι: (kg)
234.1001R041	Ανθρακί	66X40X172	15
234.1001R025	Γκρι-Ανθρακί	66X40X172	15

Max Αντοχή ανά Ράφι: 15Kg

**Πλαστική Ντουλάπα με 3 Ράφια  
Γκρι Σκούρο - ARTPLAST Ιταλίας**



Κωδικός	Βάρος (kg)	Πλάτος (cm)	Βάθος (cm)	Ύψος (cm)	Αντοχή ανά ράφι: (kg)
237.F71TP	16	68	37	163	20

**Με Μεταλλικούς STRONG Μεντεσέδες  
Υλικό: Πλαστικό (πολυπροπυλένιο)**

**Πλαστική Ντουλάπα με Χώρισμα  
Γκρι Σκούρο - ARTPLAST Ιταλίας**



Κωδικός	Βάρος (kg)	Πλάτος (cm)	Βάθος (cm)	Ύψος (cm)	Αντοχή ανά ράφι: (kg)
237.F71PS	16	68	37	163	20

**Με Μεταλλικούς STRONG Μεντεσέδες  
Υλικό: Πλαστικό (πολυπροπυλένιο)**

**Πλαστική Ντουλάπα με 3 Ράφια  
και Πόδια Γκρι Σκούρο - ARTPLAST Ιταλίας**



Κωδικός	Βάρος (kg)	Πλάτος (cm)	Βάθος (cm)	Ύψος (cm)	Αντοχή ανά ράφι: (kg)
237.I70TP	16	68	37	169	20

**Με Μεταλλικούς STRONG Μεντεσέδες  
Υλικό: Πλαστικό (πολυπροπυλένιο)**

**Πλαστική Ντουλάπα Χαμηλή  
Γκρι σκούρο - ARTPLAST Ιταλίας**



Κωδικός	Βάρος (kg)	Πλάτος (cm)	Βάθος (cm)	Ύψος (cm)	Αντοχή ανά ράφι: (kg)
237.F71/B	9	68	37	84	20





## Μεταλλική Γαλβανιζέ Ραφιέρα 4οροφη BIZZOTO

Κωδικός	Βάρος (kg)	Πλάτος (cm)	Βάθος (cm)	Ύψος (cm)	Αντοχή ανά ράφι (Kg)	MAX Αντοχή (Kg)
247.005	5.8	75	30	150	40	160

## Μεταλλική Γαλβανιζέ Ραφιέρα 5οροφη BIZZOTO

Κωδικός	Βάρος (kg)	Πλάτος (cm)	Βάθος (cm)	Ύψος (cm)	Αντοχή ανά ράφι (Kg)	MAX Αντοχή (Kg)
247.006	6.9	75	30	168	40	200



## Μεταλλική Γαλβανιζέ Ραφιέρα 5οροφη BIZZOTO

Κωδικός	Βάρος (kg)	Πλάτος (cm)	Βάθος (cm)	Ύψος (cm)	Αντοχή ανά ράφι (Kg)	MAX Αντοχή (Kg)
247.004	13.65	100	40	188	70	350

## Μεταλλική Γαλβανιζέ Ραφιέρα 5οροφη BIZZOTO

Κωδικός	Βάρος (kg)	Πλάτος (cm)	Βάθος (cm)	Ύψος (cm)	Αντοχή ανά ράφι (Kg)	MAX Αντοχή (Kg)
247.003	15.65	100	40	186	70	350




## Μεταλλική Γαλβανιζέ Ραφιέρα 5οροφη BIZZOTO με Μοριοσανίδες Πάχους 8mm

Κωδικός	Βάρος (kg)	Πλάτος (cm)	Βάθος (cm)	Ύψος (cm)	Αντοχή ανά ράφι (Kg)	MAX Αντοχή (Kg)
247.001	17	90	45	180	175	875

## Μεταλλική Γαλβανιζέ Ραφιέρα 5οροφη BIZZOTO με Μοριοσανίδες Πάχους 8mm

247.002	17,2	90	45	180	250	1250
---------	------	----	----	-----	-----	------



## Μεταλλική Γαλβανιζέ Ραφιέρα 5οροφη - Μαύρη BIZZOTO

Κωδικός	Βάρος (kg)	Πλάτος (cm)	Βάθος (cm)	Ύψος (cm)	Αντοχή ανά ράφι (Kg)	MAX Αντοχή (Kg)
247.016	13,65	100	40	188	70	350



### Μεταλλική Γαλβανιζέ Ραφιέρα 4οροφη

Κωδικός	Βάρος (kg)	Πλάτος (cm)	Βάθος (cm)	Ύψος (cm)	Αντοχή ανά ράφι (Kg)	MAX Αντοχή (Kg)
462.BG30/4	5	75	30	145,5	30	120

### Μεταλλική Γαλβανιζέ Ραφιέρα 5οροφη

Κωδικός	Βάρος (kg)	Πλάτος (cm)	Βάθος (cm)	Ύψος (cm)	Αντοχή ανά ράφι (Kg)	MAX Αντοχή (Kg)
462.BG30/5	7,8	75	30	168	30	150



### Μεταλλική Γαλβανιζέ Ραφιέρα 4οροφη Μαύρη

Κωδικός	Βάρος (kg)	Πλάτος (cm)	Βάθος (cm)	Ύψος (cm)	Αντοχή ανά ράφι (Kg)	MAX Αντοχή (Kg)
462.03198/BL	5	75	30	145,5	30	120

### Μεταλλική Γαλβανιζέ Ραφιέρα 5οροφη Μαύρη

Κωδικός	Βάρος (kg)	Πλάτος (cm)	Βάθος (cm)	Ύψος (cm)	Αντοχή ανά ράφι (Kg)	MAX Αντοχή (Kg)
462.03199/BL	7,8	75	30	168	30	150



### Μεταλλική Γαλβανιζέ Ραφιέρα 4οροφη με Μοριοσανίδες πάχους 4mm

Κωδικός	Βάρος (kg)	Πλάτος (cm)	Βάθος (cm)	Ύψος (cm)	Αντοχή ανά ράφι (Kg)	MAX Αντοχή (Kg)
462.SG175/4	11,4	90	40	180	175	700

### Μεταλλική Γαλβανιζέ Ραφιέρα 5οροφη με Μοριοσανίδες πάχους 4mm

462.SG175/5	13,4	90	40	180	175	875
-------------	------	----	----	-----	-----	-----



### Μεταλλική Γαλβανιζέ Ραφιέρα 5οροφη με Μοριοσανίδες πάχους 4mm

Κωδικός	Βάρος (kg)	Πλάτος (cm)	Βάθος (cm)	Ύψος (cm)	Αντοχή ανά ράφι (Kg)	MAX Αντοχή (Kg)
462.SG175/80	12	80	40	180	175	875

### Μεταλλική Γαλβανιζέ Ραφιέρα 5οροφη με Μοριοσανίδες πάχους 4mm

462.SG175/100	14	100	45	180	175	875
---------------	----	-----	----	-----	-----	-----



Πάχος δοκών: 0,6mm - Διατομή δοκών: 3,5x3,5cm



## Μεταλλική Γαλβανιζέ Ραφιέρα 5οροφη με Μορισσανίδες πάχους 4mm

Κωδικός	Βάρος (kg)	Πλάτος (cm)	Βάθος (cm)	Ύψος (cm)	Αντοχή ανά ράφι (Kg)	MAX Αντοχή (Kg)
462.SG175/CL	15.5	120	50	180	175	875

Πάχος δοκών: 0,7mm - Διατομή δοκών: 3,5x3,5cm



## Μεταλλική Γαλβανιζέ Ραφιέρα 5οροφη με Μορισσανίδες πάχους 5mm

Κωδικός	Βάρος (kg)	Πλάτος (cm)	Βάθος (cm)	Ύψος (cm)	Αντοχή ανά ράφι (Kg)	MAX Αντοχή (Kg)
462.SG9040/5	24.5	90	90	180	175	875

Πάχος δοκών: 0,7mm - Διατομή δοκών: 3,5x3,5cm



## Μεταλλική Ραφιέρα 4οροφη Βαμμένη με Μορισσανίδες πάχους 6,8mm

Κωδικός	Βάρος (kg)	Πλάτος (cm)	Βάθος (cm)	Ύψος (cm)	Αντοχή ανά ράφι (Kg)	MAX Αντοχή (Kg)
462.SP600	38	160	160	180	300	1200

Πάχος δοκών: 1 mm - Διατομή δοκών: 3,5x3,5cm



## Μεταλλική Γαλβανιζέ Ραφιέρα 4οροφη Μαύρη με Μορισσανίδες πάχους 4mm

Κωδικός	Βάρος (kg)	Πλάτος (cm)	Βάθος (cm)	Ύψος (cm)	Αντοχή ανά ράφι (Kg)	MAX Αντοχή (Kg)
462.03203/BL	13,4	90	40	180	175	375

Πάχος δοκών: 0,63mm - Διατομή δοκών: 3,5x3,5cm



**Μεταλλική Γαλβανιζέ Ραφιέρα 5οροφη Μαύρη με Μοριοσανίδες πάχους 4mm**

Κωδικός	Βάρος (kg)	Πλάτος (cm)	Βάθος (cm)	Ύψος (cm)	Αντοχή ανά ράφι (Kg)	MAX Αντοχή (Kg)
462.03205BL	15,5	120	50	180	175	700

**Πάχος δοκών: 0,7mm - Διατομή δοκών: 3,5x3,5cm**



**Μεταλλική Γαλβανιζέ Ραφιέρα 5οροφη Μαύρη με Μοριοσανίδες πάχους 5mm**

Κωδικός	Βάρος (kg)	Πλάτος (cm)	Βάθος (cm)	Ύψος (cm)	Αντοχή ανά ράφι (Kg)	MAX Αντοχή (Kg)
462.03207BL	24,5	90	90	180	175	875

**Πάχος δοκών: 0,7mm - Διατομή δοκών: 3,5x3,5cm**



**Μεταλλική Γαλβανιζέ Ραφιέρα 5οροφη με Μοριοσανίδες πάχους 6.8mm**

Κωδικός	Βάρος (kg)	Πλάτος (cm)	Βάθος (cm)	Ύψος (cm)	Αντοχή ανά ράφι (Kg)	MAX Αντοχή (Kg)
462.03206BL	38	160	60	180	300	1200

**Πάχος δοκών: 1mm - Διατομή δοκών: 3,5x3,5cm**



**Μεταλλική Γαλβανιζέ Ραφιέρα 5οροφη με Μοριοσανίδες πάχους 4mm**

Κωδικός	Βάρος (kg)	Πλάτος (cm)	Βάθος (cm)	Ύψος (cm)	Αντοχή ανά ράφι (Kg)	MAX Αντοχή (Kg)
462.03204BL	14	100	45	180	175	875

**Πάχος δοκών: 0,6mm - Διατομή δοκών: 3,5x3,5cm**





## Ραφιέρα Πλαστική 4όροφη με Σταθερά Ράφια Μαύρο - ARTPLAST Ιταλίας

Κωδικός	Βάρος (kg)	Πλάτος (cm)	Βάθος (cm)	Ύψος (cm)	Αντοχή ανά ράφι (Kg)	MAX Αντοχή (Kg)
237.T60/4	4	60	30	133	25	100


**Υλικό: Πλαστικό (πολυπροπυλένιο)**



## Ραφιέρα Πλαστική 5όροφη με Σταθερά Ράφια Μαύρο - ARTPLAST Ιταλίας

Κωδικός	Βάρος (kg)	Πλάτος (cm)	Βάθος (cm)	Ύψος (cm)	Αντοχή ανά ράφι (Kg)	MAX Αντοχή (Kg)
237.T60/5	5	60	30	176	25	125

**Υλικό: Πλαστικό (πολυπροπυλένιο)**



## Ραφιέρα Πλαστική 4όροφη με Σταθερά Ράφια Μαύρο - ARTPLAST Ιταλίας

Κωδικός	Βάρος (kg)	Πλάτος (cm)	Βάθος (cm)	Ύψος (cm)	Αντοχή ανά ράφι (Kg)	MAX Αντοχή (Kg)
237.T70/4	5	70	30	133	25	100

**Υλικό: Πλαστικό (πολυπροπυλένιο)**



## Ραφιέρα Πλαστική 5όροφη με Σταθερά Ράφια Μαύρο - ARTPLAST Ιταλίας

Κωδικός	Βάρος (kg)	Πλάτος (cm)	Βάθος (cm)	Ύψος (cm)	Αντοχή ανά ράφι (Kg)	MAX Αντοχή (Kg)
237.T70/5	6	70	30	174	25	125

**Υλικό: Πλαστικό (πολυπροπυλένιο)**



### Ραφιέρα Πλαστική 5όροφη με Σταθερά Ράφια Μαύρο - ARTPLAST Ιταλίας

Κωδικός	Βάρος (kg)	Πλάτος (cm)	Βάθος (cm)	Ύψος (cm)	Αντοχή ανά ράφι (Kg)	MAX Αντοχή (Kg)
237.T80/5	8	80	39	180	25	125

Υλικό: Πλαστικό (πολυπροπυλένιο)



### Ραφιέρα Πλαστική 5όροφη με Σταθερά Ράφια Μαύρο - ARTPLAST Ιταλίας

Κωδικός	Βάρος (kg)	Πλάτος (cm)	Βάθος (cm)	Ύψος (cm)	Αντοχή ανά ράφι (Kg)	MAX Αντοχή (Kg)
237.T90/5	9	90	40	176	30	150

Υλικό: Πλαστικό (πολυπροπυλένιο)



### Ραφιέρα Πλαστική 5όροφη με Σταθερά Ράφια Μαύρο - ARTPLAST Ιταλίας

Κωδικός	Βάρος (kg)	Πλάτος (cm)	Βάθος (cm)	Ύψος (cm)	Αντοχή ανά ράφι (Kg)	MAX Αντοχή (Kg)
237.T60/10	8,5	60	58,5	176	40	200

Υλικό: Πλαστικό (πολυπροπυλένιο)




### Ραφιέρα Πλαστική 5όροφη με Σταθερά Ράφια Μαύρο - ARTPLAST Ιταλίας

Κωδικός	Βάρος (kg)	Πλάτος (cm)	Βάθος (cm)	Ύψος (cm)	Αντοχή ανά ράφι (Kg)	MAX Αντοχή (Kg)
237.T80/10	15	80	77,5	176	60	300

Υλικό: Πλαστικό (πολυπροπυλένιο)



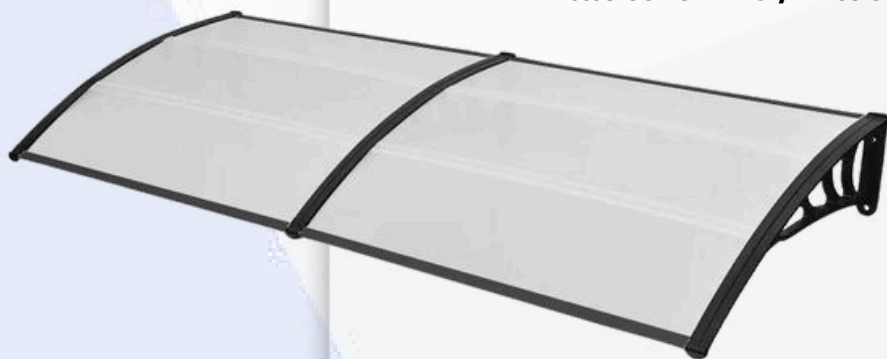
**Στέγαστρο Πόρτας/Παραθύρου**  
**Πλαστικό ABS / Αλουμίνιο - Ανθρακί-Διάφανο**



Πάχος Πάνελ: 5mm  
 Πάχος Αλουμινίου: 1mm

Κωδικός	Βάρος (kg)	Διαστάσεις ΠxΒxΥ(cm)
453.MA/1	3,73	100X80X22
453.MB/1	4	120X80X22
453.MC/1	4.67	150X80X22
453.MG/1	4,9	120X100X22
453.MH/1	5,5	150X100X22
453.MN/1	6,38	150X120X22


**Στέγαστρο Πόρτας/Παραθύρου**  
**Πλαστικό ABS / Αλουμίνιο - Ανθρακί-Διάφανο**



Πάχος Πάνελ: 5mm  
 Πάχος Αλουμινίου: 1mm

Κωδικός	Βάρος (kg)	Διαστάσεις ΠxΒxΥ(cm)
453.MD/1	5,65	200X80X22
453.MJ/1	6,7	200X100X22
453.MK/1	7,6	240X100X22
453.MQ/1	8,6	240X120X22

**Στέγαστρο Πόρτας/Παραθύρου**  
**Πλαστικό ABS / Αλουμίνιο - Ανθρακί-Διάφανο Ανθρακί**



Πάχος Πάνελ: 5mm  
 Πάχος Αλουμινίου: 1mm

Κωδικός	Βάρος (kg)	Διαστάσεις ΠxΒxΥ(cm)
453.MA/2	3,73	100X80X22
453.MB/2	4	120X80X22
453.MC/2	4.67	150X80X22
453.MG/2	4,9	120X100X22
453.MH/2	5,5	150X100X22
453.MN/2	6,38	150X120X22

## Στέγαστρο Πόρτας/Παραθύρου Πλαστικό ABS / Αλουμίνιο - Ανθρακί-Διάφανο Ανθρακί



Κωδικός	Βάρος (kg)	Διαστάσεις ΠxΒxΥ (cm)
453.MD/2	5,65	200X80X22
453.MJ/2	6,7	200X100X22
453.MK/2	7,6	240X100X22
453.MQ/2	8,6	240X120X22



## Στέγαστρο Κήπου/Βεράντας/Γκαράζ Αλουμίνιο Ανθρακί-Διάφανο Ανθρακί

Κωδικός	Βάρος (kg)	Διαστάσεις ΠxΒxΥ (cm)	Επιφάνεια κάλυψης (m <sup>2</sup> )	Αντοχή (kg/m <sup>2</sup> )
453.104MA	40	313X254X220/260	7,95	120
453.104MF	65	435X300X225/273	13,05	120

Υλικό σκελετού: Αλουμίνιο 0,8-1mm  
Υλικό στέγης: Πολυκαρμπονικό πάνελ διπλού τοιχώματος 6mm με προστασία UV

## Στέγαστρο Πόρτας/Παραθύρου Ημιδιαφανές-Ανθρακί ARTPLAST Ιταλίας



Πάχος Πάνελ: 5mm

Κωδικός	Βάρος (kg)	Διαστάσεις ΠxΒ (cm)
237.24695	2,87	100X50
237.24701	3,84	100X80
237.25135	3,84	120X50
237.24718	4,24	120X80

Υλικό σκελετού: Αλουμίνιο 0,8-1mm  
Υλικό βραχίονα: Πλαστικό ABS



## Σκάλα Αλουμινίου Οικιακή VESTA

Κωδικός	Σκαλιά	Βάρος (kg)		
437.103	2+1	2,60	57 cm	107 cm
437.104	3+1	3,0	78 cm	128 cm
437.105	4+1	3,50	97 cm	147 cm
437.106	5+1	3,93	116 cm	166 cm
437.107	6+1	4,30	136 cm	186 cm
437.108	7+1	4,80	155 cm	205 cm

με ιμάντα

με ιμάντα

με ιμάντα



Διαστάσεις Πλατύσκαλου: 24 X 23,3cm

Πάχος πάνελ: 5mm

Πάχος αλουμινίου: 1mm



**Σκάλα Αλουμινίου Επαγγελματική ΒΑΡΕΩΣ Τύπου FACAL  
Ιταλίας με Εργαλειοθήκη - Πιστοποίηση EN131 (TUV)**

Κωδικός	Σκαλιά	Βάρος (kg)		
248.1268	2+1	4,2	65 cm	126 cm
248.1269	3+1	5,2	88 cm	150 cm
248.1270	4+1	6,2	112 cm	172 cm
248.1271	5+1	7,0	136 cm	166 cm
248.1272	6+1	8,20	159 cm	219 cm
248.1273	7+1	9,2	182 cm	242 cm
248.1274	8+1	10,6	205 cm	265 cm

με ιμάντα

με ιμάντα

με ιμάντα

με ιμάντα

με ιμάντα

**Πλάτος Σκαλοπατιού: 11 cm**

**Διαστάσεις Προφίλ: 50 mm X 24 mm και 40 mm X 20 mm**

**Πάχος πάνελ: 5mm**

**Πάχος αλουμινίου: 1mm**






## Σκάλα Αλουμινίου Επαγγελματική Μονή

Κωδικός	Σκαλιά	Βάρος (kg)	Πλάτος (cm)	Ύψος (cm)
437.7107	7	3,0	38	198
437.7108	8	3,4	38	226
437.7109	9	3,8	38	254
437.7110	10	4,2	38	282
437.7111	11	4,6	38	310
437.7112	12	5,4	35,5	328
437.7113	13	5,4	38	366
437.7114	14	7,3	37,5	382

Διαστάσεις Προφίλ: 70 mm X 20 mm





### Σκάλα Αλουμινίου VESTA Διπλή-Σχήμα "Λ" με Βάση Στήριξης

Κωδικός	Σκαλιά	Βάρος (kg)	Διαστάσεις σε σχήμα "Λ" (cm)	Διαστάσεις σε πλήρη ανάπτυξη (cm)	Πλάτος βάσης στήριξης (cm)
437.7207	2X7	6,8	35,5X198	35,5X310	70
437.7208	2X8	7.6	35,5X226	35,5X366	70
437.7209	2X9	9.65	35,5X232,5	35,5X409	80
437.7210	2X10	9,20	35,5X282	35,5X478	70
437.7211	2X11	12,50	35,5X283	35,5X517	80
437.7212	2X12	13,30	35,5X308	35,5X571	80
437.7213	2X13	11,60	35,5X366	35,5X646	70
437.7214	2X14	15,50	35,5X360	35,5X679	100



Πλάτος βάσης στήριξης: 70 - 100cm





## Σκάλα Αλουμινίου Τριπλή Επαγγελματική Αναπτυσσόμενη με Βάση Στήριξης

Κωδικός	Σκαλιά	Βάρος (kg)			
423.63	3X6	8,90	35,5X170 cm	35,5X254 cm	35,5X338 cm
423.73	3X7	10,0	35,5X198 cm	35,5X310 cm	35,5X422 cm
423.83	3X8	11,3	35,5X226 cm	35,5X336 cm	35,5X506 cm
437.7309	3X9	12,6	35,5X254 cm	35,5X422 cm	35,5X590 cm
423.103	3X10	15,7	35,5X269 cm	35,5X439,5 cm	35,5X648,7 cm
437.7311	3X11	15,2	35,5X310 cm	35,5X534 cm	35,5X758 cm
437.7312	3X12	16,5	35,5X338 cm	35,5X590 cm	35,5X842 cm
437.7313	3X13	17,8	35,5X366 cm	35,5X646 cm	35,5X926 cm
437.7314	3X14	19,1	35,5X394 cm	35,5X702 cm	35,5X976 cm



### Σκάλα Αλουμινίου Επαγγελματική Multiuse με Πιστοποίηση EN131

Κωδικός	Σκαλιά	Βάρος (kg)	Ύψος σε σχήμα "Λ" (cm)	Ύψος σε πλήρη ανάπτυξη (cm)	Ύψος μαζεμένη (cm)	Πλάτος (cm)
444.4412	4X3	9,4	141,5	286,9	92,5	47,1
444.4416	4X4	9,9	194	398	120	47,1
444.4420	4X5	11,6	247	510	148	47,1
444.4424	4X6	13,3	300	622	176	47,1






## Τηλεσκοπική Σκάλα Αλουμινίου Μονή VESTA

Κωδικός	Σκαλιά	Βάρος (kg)	Ύψος κλειστή (cm)	Ύψος σε πλήρη ανάπτυξη (cm)	Πλάτος (cm)
444.1106	7	4,6	64,5	198	47,0
444.1108	9	7,4	71,1	258	47,8
444.1109	10	7	77,0	290	48,2
444.1110	11	8,4	77,7	318	48,5
444.1112	13	10,8	84,3	378	49,5
444.1113	14	11,3	89	410	48,0
444.1114	15	12,0	92	440	48,5

Απόσταση μεταξύ σκαλιών: 30cm  
Υλικό: Αλουμίνιο με πλαστικές λεπτομέρειες



## Τηλεσκοπική Σκάλα Μεταλλική Μονή VESTA

Κωδικός	Σκαλιά	Βάρος (kg)	Ύψος κλειστή (cm)	Ύψος σε πλήρη ανάπτυξη (cm)	Πλάτος (cm)
444.03441	6	6,1	80	230	44
444.03442	7	7,1	83	270	44
444.03443	9	9,8	89	350	46,5
444.03444	10	11	92	390	47
444.03445	11	12,4	94,5	430	47
444.03446	12	13,8	97	470	47
444.03447	13	15,1	100	510	47
444.03448	14	16,6	103	550	47
444.03449	15	18,1	106	590	48

Απόσταση μεταξύ σκαλιών: 40cm



### Τηλεσκοπική Σκάλα Αλουμινίου Διπλή VESTA

Κωδικός	Σκαλιά	Βάρος (kg)	Διαστάσεις κλειστή (cm)	Διαστάσεις σε θέση "Λ" (cm)	Διαστάσεις σε πλήρη ανάπτυξη (cm)
444.03054	2X5	11,0	47X82	47X156	47X320
444.03055	2X6	13,1	47X85	47X183	47X380
444.03056	2X7	15,0	48X88	48X210	48X440
444.03057	2X8	17,0	48X91	48X237	48X500
444.03058	2X9	19,5	49X94	49X264	49X560

Απόσταση μεταξύ σκαλιών: 30cm  
Υλικό: Αλουμίνιο με πλαστικές λεπτομέρειες





## Πολυμορφική Σκάλα Αλουμινίου VESTA

Κωδικός	Σκαλιά	Βάρος (kg)	Διαστάσεις κλειστή (cm)	Διαστάσεις σε θέση "Λ" (cm)	Διαστάσεις σε πλήρη ανάπτυξη (cm)	Διαστάσεις σε θέση "Π" (cm)
423.3412	4X3	11,0	35X93	35X170	35X352	35X94
423.3416	4X4	12,4	35X121	35X223	35X464	35X122
423.3420	4X5	14,7	35X152	35X184,7	35X582	35X153

Πλάτος βάσης: 70cm

Υλικό: Αλουμίνιο



## Πλατφόρμα Εργασίας Αλουμινίου VESTA

Κωδικός	Βάρος (kg)	Διαστάσεις Ανοικτή ΠΧΒΧΥ (cm)	Διαστάσεις Κλειστή ΠΧΒΧΥ (cm)	Πάχος Υλικού (cm)
444.03456	4,2	76/107X30X50	76X30X15	1,0mm

## Αγκύρια Οροφής Αυτοκινήτου VESTA

Κωδικός	Βάρος (kg)	Διαστάσεις Ανοικτή ΠΧΒΧΥ (cm)
444.03457	2,3	15X12X46,5



**Σκαλωσιά-Σκάλα Αλουμινίου Αναπτυσσόμενη VESTA  
Διπλή-Σχήμα "Λ" με Βάση Στήριξης και Πλατφόρμα Ξύλινη με  
Αντηρίδες Ασφαλείας**

Κωδικός	Σκαλιά	Βάρος (kg)	Διαστάσεις σε θέση "Λ" (cm)	Διαστάσεις σε πλήρη ανάπτυξη (cm)	Διαστάσεις σε θέση "Π" (cm)
444.2106B	2X6	15,2	35,5X160	35,5X276	35,5X152
444.2107B	2X7	16,0	35,5X186	35,5X332	35,5X180

**Πλάτος βάσης στήριξης: 70cm  
Υλικό σκελετού: Αλουμίνιο  
Υλικό πλατφόρμας: Ξύλο  
Διαστάσεις Ξύλινης πλατφόρμας:  
(πλάτος X βάθος X ύψος) 147 X 40 X 1,4cm**





## Σκαλοσκαμπό 100% Αλουμινίου VESTA

Κωδικός	Σκαλιά	Βάρος (kg)	Διαστάσεις ΠxΒxΥ (cm)	Απόσταση άνω σκαλιού από έδαφος (cm)
444.03129	3	2,95	48X72X113	72
444.03130	4	4,1	51X84X145	96
444.03131	5	4,9	53,5X101X168,5	121
444.03132	6	5,71	55X111X190	142

Πάτημα Σκαλοπατιού: 24,5 έως 36,5 X 13,5 cm  
 Απόσταση μεταξύ σκαλοπατιών: 24,5cm  
 Υλικό: 100% Αλουμίνιο - πλαστικές λεπτομέρειες

## Σκαλοσκαμπό Μεταλλικό ΤΙΚΟ Βαμμένο Μαύρο VESTA

Κωδικός	Σκαλιά	Βάρος (kg)	Πλάτος (cm)	Ανάπτυγμα (cm)	Ύψος (cm)	Απόσταση άνω σκαλιού από έδαφος (cm)
444.03450	2	3,3	45	50	80	45
444.03451	3	4,72	45	70	102	69
444.03452	4	5,9	45	90	126	91



Πάχος υλικού: 0,8 mm



## Σκαλοσκαμπό Διπλό 100% Αλουμινίου VESTA

Κωδικός	Σκαλιά	Βάρος (kg)	Πλάτος (cm)	Ανάπτυγμα (cm)	Ύψος (cm)
444.402	2X2	1,5	39	44,5	45
444.403	2X3	2,6	41,5	60	66
444.404	2X4	2,9	44	63	88
444.405	2X5	3,4	46	69	110

Πάτημα Σκαλοπατιού: 8 cm

Υλικό: 100% Αλουμίνιο - πλαστικές λεπτομέρειες



## Σκαλοσκαμπό Μεταλλικό Βαμμένο Μαύρο VESTA

Κωδικός	Σκαλιά	Βάρος (kg)	Πλάτος (cm)	Ανάπτυγμα (cm)	Ύψος (cm)	Απόσταση άνω σκαλιού από έδαφος (cm)
444.03453	2	3,2	42	43	59	44
444.03454	3	4,6	42	63	84	68
444.03455	4	6	42	84	108	92

Πάχος υλικού: 0,8 mm



## Σκαλοσκαμπό Μεταλλικό PLUS Λευκό

Κωδικός	Σκαλιά	Βάρος (kg)	Πλάτος (cm)	Βάθος (cm)	Ύψος (cm)	Ύψος άνω σκαλιού από έδαφος (cm)
444.LY302	2	4,9	45	47	87	47
444.LY303	3	6,5	47	62	111	71

Διαστάσεις Σκαλοπατιού: 38 X 26cm  
Υλικό: Ατσάλι βαμμένο με ηλεκτροστατική βαφή



## Σκαλοσκαμπό Μεταλλικό 2 Σκαλιά Λευκό - VESTA

Κωδικός	Σκαλιά	Βάρος (kg)	Πλάτος (cm)	Βάθος (cm)	Ύψος (cm)	Ύψος άνω σκαλιού από έδαφος (cm)
403.232	2	4,8	46,6	58	79	48

Διαστάσεις Σκαλοπατιού: 38 X 26cm  
Υλικό: Ατσάλι βαμμένο με ηλεκτροστατική βαφή



## Σκαλοσκαμπό Μεταλλικό 3 Σκαλιά Λευκό - VESTA

Κωδικός	Σκαλιά	Βάρος (kg)	Πλάτος (cm)	Βάθος (cm)	Ύψος (cm)	Ύψος άνω σκαλιού από έδαφος (cm)
444.LY603S	3	5,8	45	60	113	72

Διαστάσεις Σκαλοπατιού: 38 X 26cm  
Υλικό: Ατσάλι βαμμένο με ηλεκτροστατική βαφή

## Σκαλοσκαμπό Μεταλλικό 4 Σκαλιά Ασημί - VESTA

Κωδικός	Σκαλιά	Βάρος (kg)	Πλάτος (cm)	Βάθος (cm)	Ύψος (cm)	Ύψος άνω σκαλιού από έδαφος (cm)
444.234	4	8,7	46,5	92	138	97

Διαστάσεις Σκαλοπατιού: 38 X 26cm  
Υλικό: Ατσάλι βαμμένο με ηλεκτροστατική βαφή





### Σκαλοσκαμπό Μεταλλικό 2 Σκαλιά Λευκό - VESTA

Κωδικός	Σκαλιά	Βάρος (kg)	Πλάτος (cm)	Βάθος (cm)	Ύψος (cm)	Ύψος άνω σκαλιού από έδαφος (cm)
423.139	2	5,5	49,5	53	73	47

Διαστάσεις Σκαλοπατιού: 38 X 26cm

Υλικό: Ατσάλι βαμμένο με ηλεκτροστατική βαφή

### Σκαλοσκαμπό Μεταλλικό 4 Σκαλιά Λευκό - VESTA

Κωδικός	Σκαλιά	Βάρος (kg)	Πλάτος (cm)	Βάθος (cm)	Ύψος (cm)	Ύψος άνω σκαλιού από έδαφος (cm)
423.140	4	7,8	44,5	81	123	90,5

Διαστάσεις Σκαλοπατιού: 30 X 20cm

Υλικό: Ατσάλι βαμμένο με ηλεκτροστατική βαφή

### Σκαλοσκαμπό Μεταλλικό 4 Σκαλιά PLUS Λευκό - VESTA

Κωδικός	Σκαλιά	Βάρος (kg)	Πλάτος (cm)	Βάθος (cm)	Ύψος (cm)	Ύψος άνω σκαλιού από έδαφος (cm)
423.160	4	8,5	47	77	135	94,5

Διαστάσεις Σκαλοπατιού: 38 X 26cm


423.190	5	10,2	48	92	158	118
---------	---	------	----	----	-----	-----

### Σκαλοσκαμπό Πλαστικό 2+1 Σκαλιά BAMA Ιταλίας

Κωδικός	Χρώμα	Βάρος (kg)	Πλάτος (cm)	Βάθος (cm)	Ύψος (cm)	Ύψος άνω σκαλιού από έδαφος (cm)
236.10901	Καφέ	4,60	47	68	78	64
236.10900	Ανθρακί	4,60	47	68	78	64

Αντοχή Βάρους: 130kg

## Σιδερώστρα Μεταλλική Ατμού XL PASSAT Βάρος 8kg με Επιφάνεια Σιδερώματος 120x45cm και Σχάρα 43x29cm



Κωδικός	Design	Διαστάσεις ΠxΒxΥ(cm)
473.03229	SILVER	150X55X65-95
473.03230	TRIANGLES	150X55X65-95
473.03231	FLORAL SWIRLS	150X55X65-95
473.03232	IN THE TREE	150X55X65-95
473.03232	BLIMP	150X55X65-95

Διάμετρος ποδιών: Ø34mm


## Σιδερώστρα Μεταλλική Ατμού PEARL Βάρος 7kg με Επιφάνεια Σιδερώματος 125x45cm και Σχάρα 42x30cm



Κωδικός	Design	Διαστάσεις ΠxΒxΥ(cm)
473.03224	SILVER	155X45X80-95
473.03225	TRIANGLES	155X45X80-95
473.03226	FLORAL SWIRLS	155X45X80-95
473.03227	IN THE TREE	155X45X80-95
473.03228	BLIMP	155X45X80-95

Διάμετρος ποδιών: Ø34mm

**Σιδερώστρα Μεταλλική Ατμού ANGELO 4,3kg  
με Επιφάνεια Σιδερώματος 120x38cm και Σχάρα 31x20cm**



SILVER

TRIANGLES

FLORAL SWIRL

IN THE TREE

BLIMP



Κωδικός	Design	Διαστάσεις ΠxΒxΥ (cm)
473.03219	SILVER	140X38X78-94
473.03220	TRIANGLES	140X38X78-94
473.03221	FLORAL SWIRLS	140X38X78-94
473.03222	IN THE TREE	140X38X78-94
473.03223	BLIMP	140X38X78-94

**Διάμετρος ποδιών: Ø21mm**

**Σιδερώστρα Μεταλλική Ατμού BASIC 3,65kg  
με Επιφάνεια Σιδερώματος 97X34 cm και Σχάρα 20x30cm**



SILVER

TRIANGLES

FLORAL SWIRL

IN THE TREE

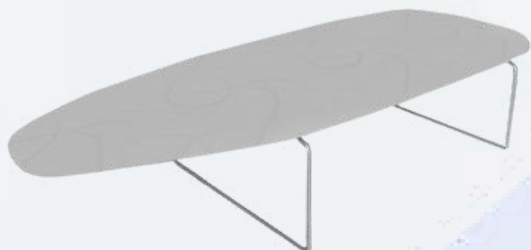
BLIMP



Κωδικός	Design	Διαστάσεις ΠxΒxΥ (cm)
473.03214	SILVER	119X34X68-83
473.03215	TRIANGLES	119X34X68-83
473.03216	FLORAL SWIRLS	119X34X68-83
473.03217	IN THE TREE	119X34X68-83
473.03218	BLIMP	119X34X68-83

**Διάμετρος ποδιών: Ø19mm**

**Σιδερώστρα Μεταλλική Ατμού MINI  
με Επιφάνεια Σιδερώματος 75x34cm**



SILVER


TRIANGLES

FLORAL SWIRL

IN THE TREE

BLIMP

Κωδικός	Design	Διαστάσεις ΠxΒxΥ (cm)
473.03209	SILVER	75X34X15
473.03210	TRIANGLES	75X34X15
473.03211	FLORAL SWIRLS	75X34X15
473.03212	IN THE TREE	75X34X15
473.03213	BLIMP	75X34X15



## Απλώστρα Μεταλλική Βαμμένη 3φυλλη ΑΔΑΤΤΟ Λευκό-Κόκκινο VESTA

Κωδικός	Βάρος (kg)	Πλάτος (cm)	Βάθος (cm)	Ύψος (cm)	Μήκος απλώματος (m)
465.03122	2	180	55	105	20

Διάμετρος (πάχος) σκελετού: Ø 16mm  
Διάμετρος Ποδιών: Ø 12mm


## Απλώστρα 3φυλλη Αλουμινίου με Μεταλλικά Πόδια DEMI - VESTA



Κωδικός	Βάρος (kg)	Πλάτος (cm)	Βάθος (cm)	Ύψος (cm)	Μήκος απλώματος (m)
465.03121	1,77	175	55	110	18

Υλικό: Αλουμίνιο / Μέταλλο  
Σκελετός: Ø 16mm Πόδια: Ø 14mm

## Απλώστρα Μονή 100% Αλουμινίου SOLIDO - VESTA



Κωδικός	Βάρος (kg)	Πλάτος (cm)	Βάθος (cm)	Ύψος (cm)	Μήκος απλώματος (m)
465.03120	1,04	105	55	92	10

Διάμετρος Σκελετού: Ø 16mm  
Βεργών: Ø 6mm / Ποδιών: Ø 14mm



### Απλώστρα 3φυλλη 100% Αλουμινίου με Ρόδες και Καλάθι με 20 Μινι Μανταλάκια ALUHANG - VESTA

Κωδικός	Βάρος (kg)	Πλάτος (cm)	Βάθος (cm)	Ύψος (cm)	Μήκος απλώματος (m)
465.03119	1,62	185	55	120	20

Διάμετρος Σκελετού: Ø 16mm  
Βεργών: Ø 6mm / Ποδιών: Ø 14mm



### Απλώστρα Μονή Ηλεκτρική Θερμαινόμενη με 8 Βέργες 100% Αλουμινίου με 120W - VESTA

Κωδικός	Βάρος (kg)	Πλάτος (cm)	Βάθος (cm)	Ύψος (cm)	Μήκος απλώματος (m)
463.01999	2,83	94	54	74	8

Θερμοκρασία επιφάνειας: 45-55°C  
Διάμετρος σκελετού: Πόδια Ø16mm - Βέργες Ø10mm



### Απλώστρα 3φυλλη Ηλεκτρική Θερμαινόμενη με 8+12 Βέργες 100% Αλουμινίου 230W - VESTA

Κωδικός	Βάρος (kg)	Πλάτος (cm)	Βάθος (cm)	Ύψος (cm)	Μήκος απλώματος (m)
463.02000	2,83	146	54	74	18

Θερμοκρασία επιφάνειας: 45-55°C  
Διάμετρος σκελετού: Πόδια Ø16mm  
Βέργες Ø12 & Ø10mm



## Απλώστρα 3φυλλη Πλαστική 3φυλλη Λευκό GALENA - VESTA

Κωδικός	Βάρος (kg)	Πλάτος (cm)	Βάθος (cm)	Ύψος (cm)	Μήκος απλώματος (m)
474.03240	4	175	55	100	20

Υλικό: Πλαστικό

Με 6 ειδικές κρεμάστρες για κάλτσες




## Απλώστρα 3φυλλη Πλαστική 3φυλλη Μαύρο GALENA - VESTA

Κωδικός	Βάρος (kg)	Πλάτος (cm)	Βάθος (cm)	Ύψος (cm)	Μήκος απλώματος (m)
474.03241	4	175	55	100	20

Υλικό: Πλαστικό

Με 6 ειδικές κρεμάστρες για κάλτσες




## Απλώστρα 3φυλλη Πλαστική SOLAR Λευκό - VILEDA

Κωδικός	Βάρος (kg)	Πλάτος (cm)	Βάθος (cm)	Ύψος (cm)	Μήκος απλώματος (m)
204.126	4,85	182	55	88	20

Υλικό: Πλαστικό

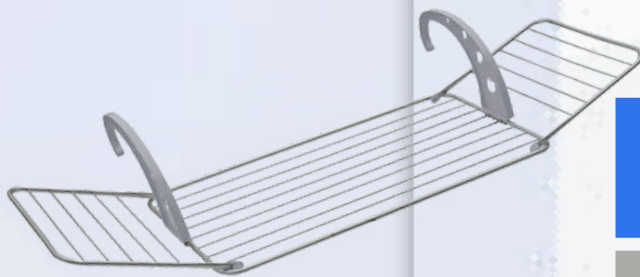
Max Αντοχή: 20kg



### Απλώστρα Μπαλκονιού με 8 βέργες 100% Αλουμινίου-Πλαστικό VESTA

Κωδικός	Βάρος (kg)	Πλάτος (cm)	Βάθος (cm)	Ύψος (cm)	Μήκος απλώματος (m)
465.1014	1	105	55	28	10

Υλικό σκελετού και βεργών: Αλουμίνιο  
Υλικό βραχίονα: Πλαστικό



### Απλώστρα Μπαλκονιού 3φυλλη 100% Αλουμινίου-Πλαστικό VESTA

Κωδικός	Βάρος (kg)	Πλάτος (cm)	Βάθος (cm)	Ύψος (cm)	Μήκος απλώματος (m)
465.1009	1,3	175	55	29	18

Υλικό σκελετού και βεργών: Αλουμίνιο  
Υλικό βραχίονα: Πλαστικό

### Απλώστρα Τοίχου-Μπάνιου Πτυσσόμενη με 5 Βέργες 100% Αλουμινίου VESTA

Κωδικός	Βάρος (kg)	Διαστάσεις ΠχΒxΥ (cm)	Μήκος απλώματος (m)
463.303/80	1	80X70X26,5	4
463.302/100	1,2	100X70X26,5	5
463.303/120	1,2	120X70X26,5	6
463.303/140	1,4	140X70X26,5	7



Υλικό: 100% αλουμίνιο (βέργες, στηρίγματα, μπράτσα)



**Κάδος Μπάνιου 5lt με Πεντάλ Ανοξείδωτο Ατσάλι (INOX) Γυαλιστερό VESTA**

Κωδικός	Διαστάσεις (cm)	Χωρητικότητα (Lt)
465.03106	Ø20,5XH27	5
465.03100	Ø9,5XH37	

Προτείνεται Πιγκάλ



**Κάδος Μπάνιου 5lt με Πεντάλ Soft Close Ανοξείδωτο Ατσάλι (INOX) Γυαλιστερό VESTA**

Κωδικός	Διαστάσεις (cm)	Χωρητικότητα (Lt)
471.03071	Ø20,5XH28	5

**Κάδος Μπάνιου Μεταλλικός 5lt με Πεντάλ Λευκός με Πομπέ Ανοξείδωτο Καπάκι VESTA**

Κωδικός	Διαστάσεις (cm)	Χωρητικότητα (Lt)
426.927983/1	Ø24,5XH36,5	5

**Κάδος με Πεντάλ 5lt Ανοξείδωτο Ατσάλι (INOX) Γυαλιστερό Πομπέ Καπάκι**

Κωδικός	Διαστάσεις (cm)	Χωρητικότητα (Lt)
426.927982	Ø24,5XH38	5





Προτείνεται  
Πιγκάλ

### Κάδος Μπάνιου 7lt με Πεντάλ Ανοξείδωτο Ατσάλι (INOX) Γυαλιστερό VESTA

Κωδικός	Διαστάσεις (cm)	Χωρητικότητα (Lt)
465.03112	Ø20,5XH30,5	7
465.03100	Ø9,5XH37	



### Κάδος Μπάνιου 8lt με Πεντάλ Ανοξείδωτο Ατσάλι (INOX) Γυαλιστερό VESTA

Κωδικός	Διαστάσεις (cm)	Χωρητικότητα (Lt)
471.03063	Ø20,5XH35,5	8



### Κάδος Μπάνιου 12lt με Πεντάλ Ανοξείδωτο Ατσάλι (INOX) Γυαλιστερό VESTA

Κωδικός	Διαστάσεις (cm)	Χωρητικότητα (Lt)
417.207	Ø25XH40	12



### Κάδος Μπάνιου 20lt με Πεντάλ Ανοξείδωτο Ατσάλι (INOX) Γυαλιστερό VESTA

Κωδικός	Διαστάσεις (cm)	Χωρητικότητα (Lt)
471.03089	Ø31,5XH35,5	20



**Κάδος Μπάνιου 5lt Ορθογώνιος με Πεντάλ Soft Close  
Καπάκι Slim Ανοξείδωτο Ατσάλι Matte VESTA**

Κωδικός	Διαστάσεις (cm)	Χωρητικότητα (Lt)
465.03107	28X14XH29	5
465.03101	11,3X11,3XH38,5	

Προτείνεται Πιγκάλ



**Κάδος Μπάνιου 12lt Ορθογώνιος με Πεντάλ Soft Close  
Καπάκι Slim Ανοξείδωτο Ατσάλι Matte VESTA**

Κωδικός	Διαστάσεις (cm)	Χωρητικότητα (Lt)
465.03117	20,5X34,5XH46	12

**Κάδος Μπάνιου 20lt Ορθογώνιος με Πεντάλ Soft Close  
Καπάκι Slim Ανοξείδωτο Ατσάλι Matte VESTA**

Κωδικός	Διαστάσεις (cm)	Χωρητικότητα (Lt)
465.03115	23,5X40XH56	20

**Κάδος Μπάνιου Ορθογώνιος με Πεντάλ Soft Close  
Καπάκι Slim Ανοξείδωτο Ατσάλι Matte VESTA**

Κωδικός	Διαστάσεις (cm)	Χωρητικότητα (Lt)
465.03113	35X28XH63,5	30
465.03118	42,5X 35XH65	50



**Κάδος Μπάνιου 5lt Ορθογώνιος με Πεντάλ Soft Close  
Καπάκι Slim Μεταλλικός Matte VESTA**

Κωδικός	Χρώμα	Διαστάσεις (cm)
465.03109	Λευκό	29 X14XH30
465.03108	Μαύρο	29 X14XH30
465.03103	Λευκό	9,5X9,5XH38,5
465.03102	Μαύρο	9,5X9,5XH38,5


Προτείνονται Πιγκάλ





### Κάδος Μπάνιου 20lt Ορθογώνιος με Πεντάλ Soft Close Καπάκι Slim Μεταλλικός Matte Λευκός VESTA

Κωδικός	Διαστάσεις (cm)	Χωρητικότητα (Lt)
465.03116	23,5X40XH56	20



### Κάδος Μπάνιου Ορθογώνιος με Πεντάλ Soft Close Καπάκι Slim Μεταλλικός Matte Λευκός VESTA

Κωδικός	Διαστάσεις (cm)	Χωρητικότητα (Lt)
465.03114	35X28XH63,5	30
465.03236	42,5X37,2XH65,7	50



### Κάδος Μπάνιου 5lt Ορθογώνιος με Πεντάλ Soft Close Καπάκι BAMBOO Μεταλλικός Matte VESTA

Κωδικός	Χρώμα	Διαστάσεις (cm)
465.03110	Μαύρο	14X28XH31
465.03111	Λευκό	14X28XH31
465.03104	Μαύρο	Ø9,5XH38
465.03105	Λευκό	Ø9,5XH38

Προτείνονται Πιγκάλ



### Κάδος Μπάνιου 5lt με Πεντάλ και Καπάκι Απομίμηση Ξύλου Μεταλλικός VESTA

Κωδικός	Χρώμα	Διαστάσεις (cm)
471.03070	Μαύρο	Ø20,5XH28
471.03069	Λευκό	Ø20,5XH28
471.03078	Μαύρο	Ø8,5XH36
471.03079	Λευκό	Ø8,5XH36

Προτείνονται Πιγκάλ





Προτείνεται  
Πιγκάλ

## VESTA Κάδος Μπάνιου 5lt με Πεντάλ Μεταλλικός Γκρι VESTA

Κωδικός	Διαστάσεις (cm)	Χωρητικότητα (Lt)
471.03065	Ø20,5ΧΗ28	5
471.03077	Ø8,5ΧΗ36	

65 66 67



## Κάδος Μπάνιου 12lt με Πεντάλ Μεταλλικός VESTA

Κωδικός	Χρώμα	Διαστάσεις (cm)
471.03081	Λευκό	Ø24,5ΧΗ35,5



## Κάδος Μεταλλικός με Πεντάλ 12lt με Εσωτερικό Πλαστικό Κάδο Λευκός με Decor VESTA

Κωδικός	Decor	Διαστάσεις (cm)
426.957550A/12	Dots	Ø25ΧΗ41
426.957550A/12	Μαργαρίτες	Ø25ΧΗ41



## Κάδος Απορριμμάτων 20lt με Πεντάλ Μεταλλικός VESTA

Κωδικός	Χρώμα	Διαστάσεις (cm)
471.03090	Λευκό	Ø31,5ΧΗ35,5



**VESTA Κάδος Απορριμμάτων / Ανακύκλωσης 30lt  
2 Θέσεων με Πεντάλ VESTA**

Κωδικός	Χρώμα	Διαστάσεις (cm)	Χωρητικότητα (Lt)
465.033	INOX	40X 34XH47,5	30
465.033/B	Μαύρο	40X 34XH47,5	30

**VESTA Κάδος Απορριμμάτων / Ανακύκλωσης 30lt  
(3x15lt) 3 Θέσεων με Πεντάλ INOX VESTA**

Κωδικός	Διαστάσεις (cm)	Χωρητικότητα (Lt)
465.03235	59X30XH47,5	45



**Κάδος απορριμμάτων 22lt INOX Matte Βαρέως Τύπου  
Επαγγελματικός PUSH Καπάκι με Πεντάλ VESTA**

Κωδικός	Διαστάσεις (cm)	Χωρητικότητα (Lt)
422.9638/M	Ø36XH64	22

**Κάδος Απορριμμάτων 33lt INOX Matte Βαρέως Τύπου  
Επαγγελματικός BUTTERFLY Καπάκι με Πεντάλ VESTA**

Κωδικός	Διαστάσεις (cm)	Χωρητικότητα (Lt)
422.9678/M	Ø36XH69	33



**Κάδος απορριμμάτων 52lt INOX Matte Βαρέως Τύπου  
Επαγγελματικός PUSH Καπάκι με Πεντάλ VESTA**

Κωδικός	Διαστάσεις (cm)	Χωρητικότητα (Lt)
422.9688/M	Ø39XH88	52

**Κάδος απορριμμάτων 52lt INOX Βαρέως Τύπου  
Επαγγελματικός PUSH Καπάκι με Πεντάλ VESTA**

Κωδικός	Διαστάσεις (cm)	Χωρητικότητα (Lt)
422.9688/S	Ø39XH88	52



## Κάδος Απορριμμάτων Πλαστικός ΒΑΡΕΟΥ ΤΥΠΟΥ Επαγγελματικός VESTA

Κωδικός	Διαστάσεις (cm)	Χωρητικότητα (Lt)
470.CK120	48X55XH96,5	120
470.CK240	57X73XH110	240



## Κάδος Απορριμμάτων με Ρόδες και Χερούλι Μεταφοράς ΒΑΡΕΟΥ ΤΥΠΟΥ Πλαστικός Επαγγελματικός ICS Ιταλίας



Κωδικός	Διαστάσεις (cm)	Χωρητικότητα (Lt)
246.P140080	50X46XH92	80
246.P140120	55X50XH95	120
246.P140240	73X58XH106	240





### Κάδος Απορριμμάτων Πλαστικός με Καπάκι Επαγγελματικός Μαύρος

Κωδικός	Διαστάσεις (cm)	Χωρητικότητα (Lt)
246.P480075	Ø45XH63	75
246.P480100	Ø52,5XH65	100
246.P480120	Ø52,5XH78	120



### Κάδος Απορριμμάτων με Ρόδες Πλαστικός ΒΑΡΕΟΥ ΤΥΠΟΥ Επαγγελματικός VESTA

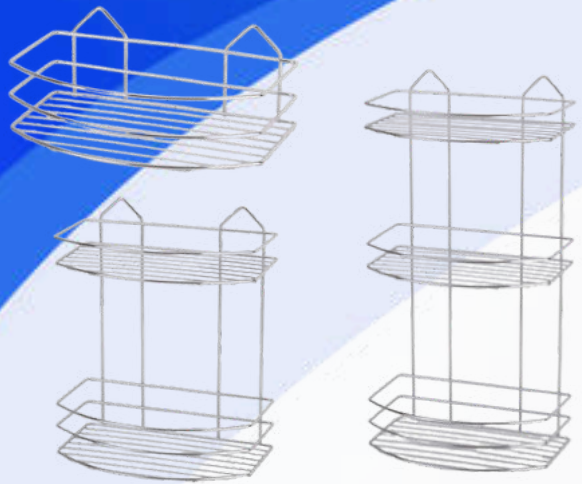
Κωδικός	Διαστάσεις (cm)	Χωρητικότητα (Lt)
461.140120D	47X54XH95	120
461.140240D	56X73XH106	240
	<b>1</b> <b>2</b> <b>3</b>	
461.360	71X85XH112	360



### Κάδος Απορριμμάτων με Ρόδες και Πεντάλ Πλαστικός ΒΑΡΕΟΥ ΤΥΠΟΥ Επαγγελματικός VESTA

Κωδικός	Διαστάσεις (cm)	Χωρητικότητα (Lt)
461.80K	47X54XH80	80
461.120K	47X55XH95	120





## Ραφιέρα Μπάνιου από Επιχρωμιωμένο Ατσάλι Ύσια TEKNO-TEL

Κωδικός	Ράφια	Πλάτος (cm)	Βάθος (cm)	Ύψος (cm)
455.BK007	1	24	15	9
455.BK008	2	24	15	30
455.BK009	3	24	15	47

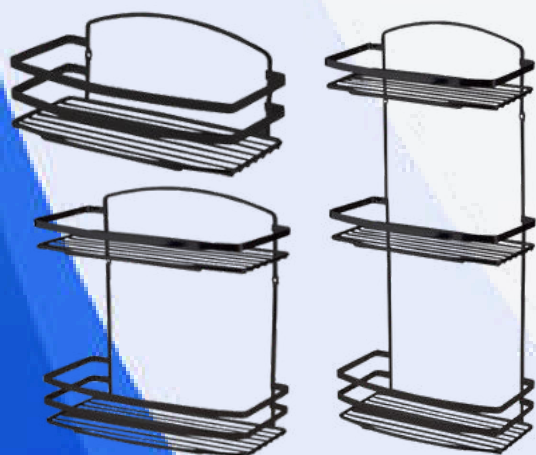
Πάχος Ø4mm



## Ραφιέρα Μπάνιου από Ανοξείδωτο Ατσάλι (INOX) Ύσια TEKNO-TEL

Κωδικός	Ράφια	Πλάτος (cm)	Βάθος (cm)	Ύψος (cm)
455.BK084/ST	1	25	13	10
455.BK085/ST	2	25	13	28
455.BK086/ST	3	25	13	48

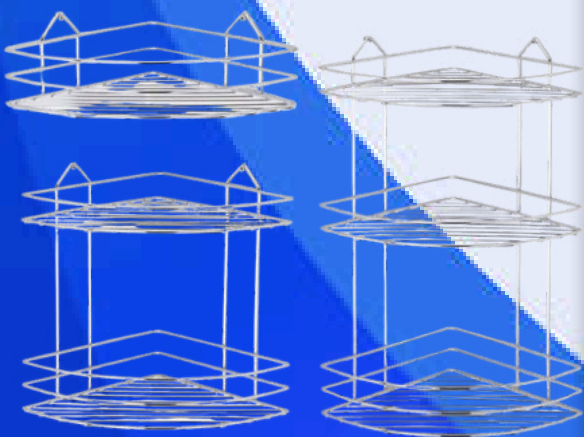
Πάχος Ø4mm



## Ραφιέρα Μπάνιου INOX Matt Μαύρη (Ανοξείδωτο Ατσάλι-Ματ Όψη) Ύσια TEKNO-TEL

Κωδικός	Ράφια	Πλάτος (cm)	Βάθος (cm)	Ύψος (cm)
455.BK084/BL	1	25	13	10
455.BK085/BL	2	25	13	28
455.BK086/BL	3	25	13	48

Πάχος Ø4mm



## Ραφιέρα Μπάνιου από Επιχρωμιωμένο Ατσάλι Γωνία TEKNO-TEL

Κωδικός	Ράφια	Πλάτος (cm)	Βάθος (cm)	Ύψος (cm)
455.BK001	1	32	24	9
455.BK002	2	32	24	30
455.BK003	3	32	24	47

Πάχος Ø4mm



### Ραφιέρα Μπάνιου από Ανοξείδωτο Ατσάλι (INOX) Γωνία ΤΕΚΝΟ-TEL

Κωδικός	Ράφια	Πλάτος (cm)	Βάθος (cm)	Ύψος (cm)
455.BK081/ST	1	27	19	10
455.BK082/ST	2	27	19	32
455.BK083/ST	3	27	19	50

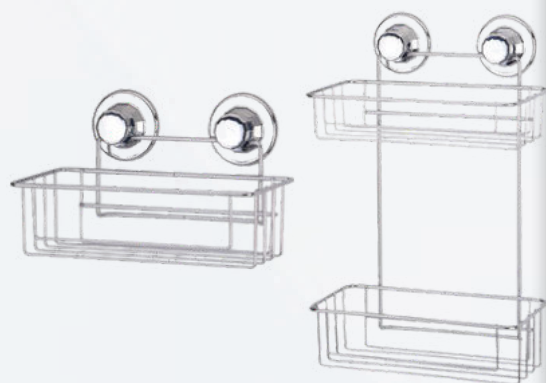
Πάχος Ø5mm



### Ραφιέρα Μπάνιου INOX Matt Μαύρη (Ανοξείδωτο Ατσάλι-Ματ Όψη) Γωνία ΤΕΚΝΟ-TEL

Κωδικός	Ράφια	Πλάτος (cm)	Βάθος (cm)	Ύψος (cm)
455.BK081/BL	1	27	19	10
455.BK082/BL	2	27	19	32
455.BK083/BL	3	27	19	50

Πάχος Ø5mm



### Ραφιέρα Μπάνιου από Επιχρωμιωμένο Ατσάλι με Βεντούζα EXTRA STRONG Ίσια ΤΕΚΝΟ-TEL

Κωδικός	Ράφια	Πλάτος (cm)	Βάθος (cm)	Ύψος (cm)
455.DM254	1	26	11	14
455.DM256	2	25	18	35

Πάχος Ø7mm



### Ραφιέρα Μπάνιου από Επιχρωμιωμένο Ατσάλι με Βεντούζα EXTRA STRONG Γωνία ΤΕΚΝΟ-TEL

Κωδικός	Ράφια	Πλάτος (cm)	Βάθος (cm)	Ύψος (cm)
455.DM250	1	29	21	16
455.DM253	2	29	21	40

Πάχος Ø7mm





**oikoset.gr**

Τηλέφωνο: 210 2388053

Email: sales@oikoset.gr

Διεύθυνση:

Ιούς, Περιοχή Τρύπα Αλεπούς  
19300 Ασπρόπυργος